



## Vejledning til WebTV

For at benytte WebTV fra antenneforeningen, skal du logge ind med dit eget login, som du først skal oprette på Jels Antenneforenings selvbetjeningsportal: <https://mit.jels-net.dk/>

Når du er logget ind på selvbetjeningen, bedes du først bekræfte at dine kontaktoplysninger under "Mine oplysninger" er korrekte.

Derefter bedes du klikke på "WebTV", hvor du kan oprette et personligt login.

Du kan ikke benytte Æ, Ø og Å eller specialtegn i din adgangskode.

Vi anbefaler, at du benytter din e-mailadresse som brugernavn.

## Sådan benytter du WebTV

Hent PlayMaker appen til iOS eller Android:



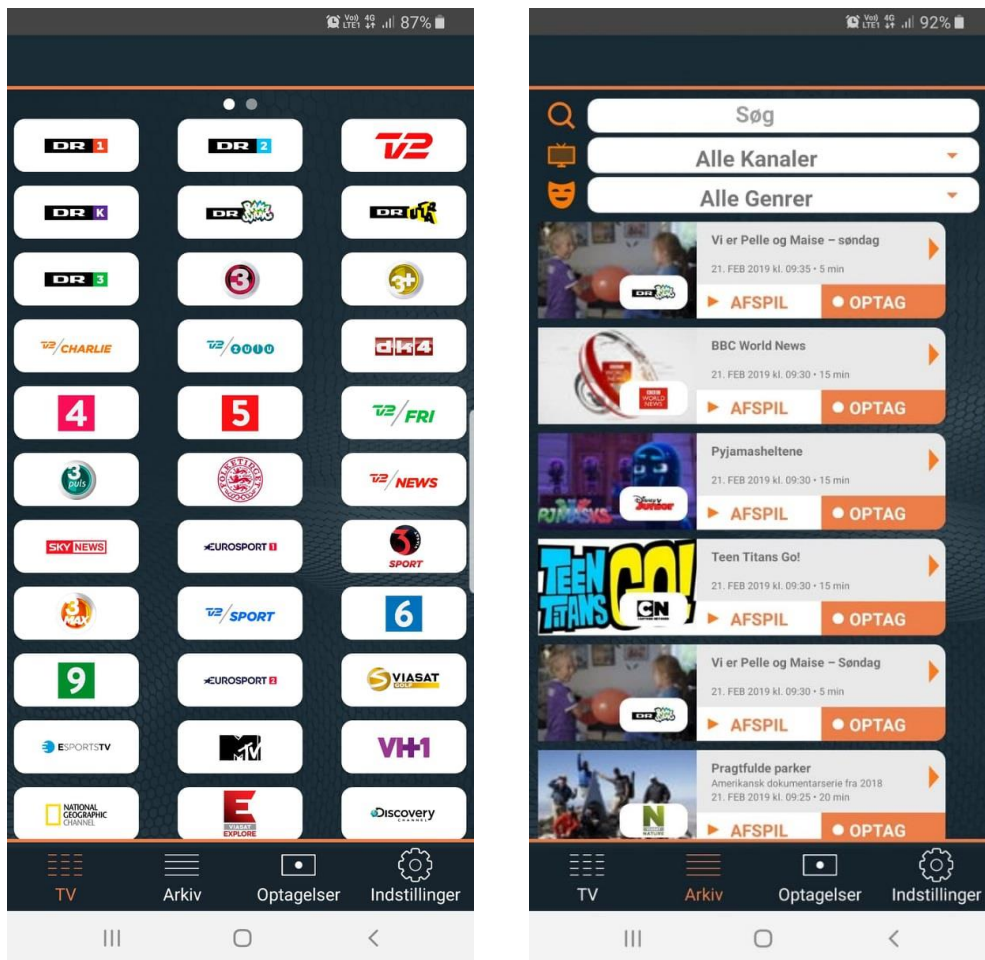
Du kan streame direkte fra PC, iPad, iMac, Chromecast og AirPlay. Der kan være enkelte kanaler du ikke kan streame, via WebTV.

Hvis du har spørgsmål, så er du velkommen til at ringe til vores support

Teknisk support	44 40 09 50
Hverdage	09.00 – 21.00
Weekend og helligdage	11.00 – 21.00

# App

Du vil blive præsenteret for følgende billede, når du logger ind via appen (afhænger af din TV-pakke).



Her kan du ændre i dine indstillinger, se igangværende udsendelser, gemme udsendelser, gense udsendelser i arkivet op til 48 timer tilbage.

Du kan f.eks. afspille en udsendelse direkte på dit fjernsyn, via Chromecast.

Se efter "Cast" ikonet under udsendelsen:




# PC/Web

Hvis du ønsker at streame direkte fra din PC, bedes du benytte følgende link: <https://playmakertv.dk/#!/login>  
(Virker kun i Google Chrome)

Når du er logget ind på en PC, vil du blive præsenteret for følgende billede:

Forside	Tv-kanaler	Arkiv	Optagelser	Indstillinger
Se igangværende udsendelser	Oversigt over kanaler i din TV-pakke	Se tidligere udsendelser	Se gemte optagelser	Ændr adgangskode, brugernavn eller enheder

Her kan du ændre i dine indstillinger, se igangværende udsendelser, gemme udsendelser, gense udsendelser i arkivet op til 48 timer tilbage.



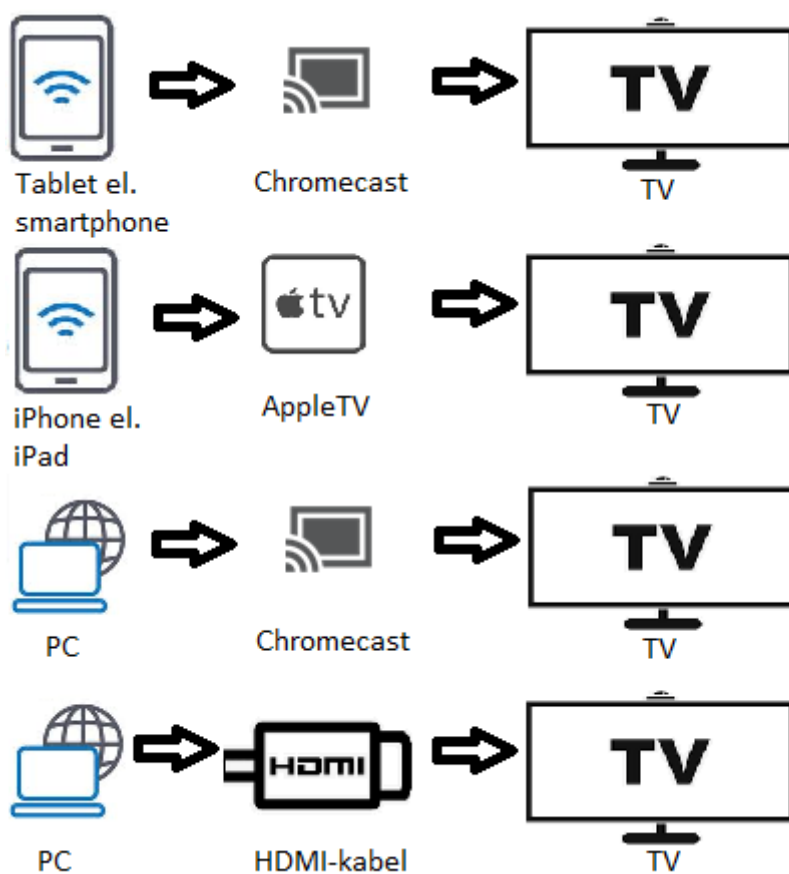
Du kan f.eks. afspille en udsendelse direkte på dit fjernsyn, via Chromecast  
Se efter "Cast" ikonet under udsendelsen:



## Værd at vide

- Du kan have op til 50 timers optagelse, husk at slette gamle optagelser.
- Du kan have op til 4 enheder forbundet til dit abonnement. Du kan fjerne enheder under "Indstillinger" eller via din selvbetjening. Dog først efter 30 dage.
- Du kan streame fra 2 enheder samtidigt.
- Gense udsendelser fra arkivet i op til 2 døgn
- Du kan købe eller leje en set-top boks fra din forening.

## Opsætningseksempler



Du kan naturligvis også streame direkte på din PC, tablet eller smartphone.